

# ZoomによるWebセミナーの受講方法

(令和4年)

## 目次

- 1 受講に必要なもの
- 2 受講の流れ
- 3 Webセミナーへの参加登録
- 4 当日の受講方法
- 5 ミーティング画面の使い方
- 6 受講確認の方法

## 【受講に必要なもの】

### ①パソコン、タブレット端末（カメラ、マイクが付いたもの）

※受講者1名につき1台必要です。

※CPDSの学習プログラムとして認められるためには、10インチ以上のパソコン又はタブレット端末で受講する必要があります。

※パソコン等のスペックの要件は、下記のURLからZoomのホームページでご確認ください。

○デスクトップ（PC、Mac、Linux）のシステム要件

<https://support.zoom.us/hc/ja/articles/201362023-PC-Mac-Linux%E3%81%AE%E3%82%B7%E3%82%B9%E3%83%86%E3%83%A0%E8%A6%81%E4%BB%B6>

○モバイル（iOSとAndroid）のシステム要件

<https://support.zoom.us/hc/ja/articles/201179966-iOS%E3%81%A8Android%E3%81%AE%E3%82%B7%E3%82%B9%E3%83%86%E3%83%A0%E8%A6%81%E4%BB%B6>

### ②インターネット環境

※受講中はインターネットを通じて大容量の packets 通信を繰り返すため、パケット定額サービス等、データ量に制限のないサービスの利用をお勧めします。

## 2 受講の流れ

### ①研修の申込

通常どおり建設技術センターのホームページから受講申込をしてください。



### ②Webセミナーへの登録・研修テキストの送信

研修開催日の6営業日前に建設技術センターから会社宛てに登録用のURLをメール送信しますので、受講者一人一人の登録をお願いします。研修テキストのデータも併せて送りますので、必要な方は印刷をお願いします。



### ③受講用のURL・パスワードの送信

Webセミナーへの登録が完了すると、確認メールが届きます。（迷惑メールフォルダーに入ってしまうこともある様です。届かない場合はご確認ください）

確認メールには、研修当日に必要なURLが記載されています。（「ミーティングに参加」の後です）その他、URLから入れない場合に使うIDとパスコードも記載されています。




### ④当日の受講

受講用のURLにアクセスし、研修を受講します。

### 3 Webセミナーへの参加登録

①センターからのメールに記載されたURLにアクセスする。

丁張り研修（Webセミナー方式）への登録について ▶

 <naru2.>  
To 自分, fujii-n ▼

こんにちは。

5月12日（火）の丁張り研修は、午前中の座学をWebセミナー方式で実施します。

参加するには事前の登録が必要ですので、下記のURLにアクセスし、登録をお願いします。

開催時刻：2020年5月12日 10:00 AM

このミーティングに事前登録する：  
<https://us02web.zoom.us/meeting/register/tZUpf-6tpjloG9wzKjHvcDyhCpnXDXfhuN8e>

登録後、ミーティング参加に関する情報の確認メールが届きます。

①URLをクリック

②登録ページで氏名、メールアドレスを入力して登録

トピック 丁張り研修（1回目）

説明 5月12日（火）の丁張り研修は、午前中の座学をWebセミナー方式で行います。

時刻 2020年5月12日 10:00 AM 大阪、札幌、東京

名\* 太郎

姓\* 建設

メールアドレス\* fujii-n@tctcplaza.or.jp

メールアドレスを確認\* fujii-n@tctcplaza.or.jp

\* 必須情報

私はロボットではありません

reCAPTCHA  
プライバシー・利用規約

登録

②名・姓・メールアドレスを入力

③「私はロボットではありません」にチェックを入れ、登録ボタンをクリックする。

- ③登録完了画面が表示され、受講用のURLが記載されたメールが届きます。(登録時入力したメールアドレスに届きます)  
研修当日まで消さないようにお願いします

## 登録完了画面

ミーティング登録が承認されました

トピック 丁張り研修 (1回目)

説明 5月12日 (火) の丁張り研修は、午前中の座学をWebセミナー方式で行います。

時刻 2020年5月12日 10:00 AM 大阪、札幌、東京

 [カレンダーに追加](#)

ミーティン グID : 814-8758-9218

ミーティングに参加するには

PC、Mac、iPad、iPhone、Androidデバイスから参加できます；

このURLをクリックして参加してください。 <https://us02web.zoom.us/j/81487589218?tk=ZFTZUgpKAm3MFGqN2gH3Rw-hgoQMVB79aWeISk-yfEI.DQIAAAAS-QnvYhZSV3BEUWV1ZVJxaWtERERvQI82a0tRAAAAAAAAAAAAAAAAAAAAAAAAAAAAA&pwd=UktSSnNWdkFEanU3azJ4b0lwOVV1QT09>

この登録をキャンセルするには

登録はいつでもキャンセルできます。

## 確認メール

<<https://zoom.us>>

様、  
接続テストにご登録いただき、ありがとうございます。このミーティングについての情報は以下で確認できます。

接続テスト

日時 2021年9月15日 04:00 PM 大阪、札幌、東京

ミーティングID 981 9007 9935

パスコード 823355

質問は以下へ送信してください: [kensyu@tctcplaza.or.jp](mailto:kensyu@tctcplaza.or.jp)

登録はいつでもキャンセル <https://zoom.us/meeting>

研修当日はこのURLからアクセス

Zoomに参加する方法

1. PC、Mac、iPad、またはAndroidから参加する

ミーティングに参加 [https://zoom.us/j/98190079935?](https://zoom.us/j/98190079935?tk=wydNtFsh0Gb0HL0sY_cSVrxZXKuGjZSfZlY0FeEcnIs.DQMAAAAW3JW3vxY1YVN3Qz11d1NjT19JYVVsVU1VRndnAAAAAAAAAAAAAAAAAAAA)

[tk=wydNtFsh0Gb0HL0sY\\_cSVrxZXKuGjZSfZlY0FeEcnIs.DQMAAAAW3JW3vxY1YVN3Qz11d1NjT19JYVVsVU1VRndnAAAAAAAAAAAAAAAAAAAA](https://zoom.us/j/98190079935?tk=wydNtFsh0Gb0HL0sY_cSVrxZXKuGjZSfZlY0FeEcnIs.DQMAAAAW3JW3vxY1YVN3Qz11d1NjT19JYVVsVU1VRndnAAAAAAAAAAAAAAAAAAAA)

上記のボタンが機能しない場合は、このリンクをブラウザに貼り付けてください。

[https://zoom.us/j/98190079935?](https://zoom.us/j/98190079935?tk=wydNtFsh0Gb0HL0sY_cSVrxZXKuGjZSfZlY0FeEcnIs.DQMAAAAW3JW3vxY1YVN3Qz11d1NjT19JYVVsVU1VRndnAAAAAAAAAAAAAAAAAAAA)

[tk=wydNtFsh0Gb0HL0sY\\_cSVrxZXKuGjZSfZlY0FeEcnIs.DQMAAAAW3JW3vxY1YVN3Qz11d1NjT19JYVVsVU1VRndnAAAAAAAAAAAAAAAAAAAA](https://zoom.us/j/98190079935?tk=wydNtFsh0Gb0HL0sY_cSVrxZXKuGjZSfZlY0FeEcnIs.DQMAAAAW3JW3vxY1YVN3Qz11d1NjT19JYVVsVU1VRndnAAAAAAAAAAAAAAAAAAAA)

このミーティングの安全性を維持する必要があるため、このリンクは公に共有しないでください。

カレンダー (.ics) へ追加 [https://zoom.us/meeting/attendee/tJwsfumoqTijGdG3yvdquhVDzT4KQuIInGlz/ics?user\\_id=5a8wC9uwSc0\\_IaUIUMUFw](https://zoom.us/meeting/attendee/tJwsfumoqTijGdG3yvdquhVDzT4KQuIInGlz/ics?user_id=5a8wC9uwSc0_IaUIUMUFw)

へ追加 [https://zoom.us/meeting/attendee/tJwsfumoqTijGdG3yvdquhVDzT4KQuIInGlz/calendar/google/add?user\\_id=5a8wC9uwSc0\\_IaUIUMUFw](https://zoom.us/meeting/attendee/tJwsfumoqTijGdG3yvdquhVDzT4KQuIInGlz/calendar/google/add?user_id=5a8wC9uwSc0_IaUIUMUFw)

加 [https://zoom.us/meeting/attendee/tJwsfumoqTijGdG3yvdquhVDzT4KQuIInGlz/cal?user\\_id=5a8wC9uwSc0\\_IaUIUMUFw](https://zoom.us/meeting/attendee/tJwsfumoqTijGdG3yvdquhVDzT4KQuIInGlz/cal?user_id=5a8wC9uwSc0_IaUIUMUFw)

ありがとうございます！

[https://twitter.com/zoom\\_us](https://twitter.com/zoom_us) <https://www.linkedin.com/company/zoom-video-communications/> <https://bl>

Copyright ©2021 Zoom Video Communications, Inc. All rights reserved.

## 4 当日の受講方法

- ①センターからの確認メールに記載された受講用URLにアクセス。

※研修開始の1時間前から参加申請を受け付けます。

<<https://zoom.us>>

淳子川本様、  
接続テストにご登録いただき、ありがとうございます。このミーティングについての情報は以下で確認できます。  
接続テスト  
日時 2021年9月15日 04:00 PM 大阪、札幌、東京  
ミーティングID 981 9007 9935  
パスコード 823355

質問は以下へ送信してください: [ken](mailto:ken) ①このURLをクリックする。  
登録はいつでもキャンセル <<https://zoom.us/join/zoom-join?act=cancel>>

Zoomに参加する方法  
1. PC、Mac、iPad、またはAndroidから参加する  
ミーティングに参加 <<https://zoom.us/join/zoom-join?act=cancel>>  
上記のボタンが機能しない場合は、このリンクをブラウザに貼り付けてください。  
<https://zoom.us/join/zoom-join?act=cancel>  
このミーティングの安全性を維持するため、このリンクは公に共有しないでください。  
カレンダー (.ics) へ追加 <[https://zoom.us/meeting/attendee/tJwsfumoqTijGdG3yvduhVDzT4KQulInGlz/ics?user\\_id=5a8wC9uwSc0\\_IaUUMUFw](https://zoom.us/meeting/attendee/tJwsfumoqTijGdG3yvduhVDzT4KQulInGlz/ics?user_id=5a8wC9uwSc0_IaUUMUFw)>  
へ追加 <[https://zoom.us/meeting/attendee/tJwsfumoqTijGdG3yvduhVDzT4KQulInGlz/calendar/google/add?user\\_id=5a8wC9uwSc0\\_IaUUMUFw](https://zoom.us/meeting/attendee/tJwsfumoqTijGdG3yvduhVDzT4KQulInGlz/calendar/google/add?user_id=5a8wC9uwSc0_IaUUMUFw)>  
加 <[https://zoom.us/meeting/attendee/tJwsfumoqTijGdG3yvduhVDzT4KQulInGlz/cal?user\\_id=5a8wC9uwSc0\\_IaUUMUFw](https://zoom.us/meeting/attendee/tJwsfumoqTijGdG3yvduhVDzT4KQulInGlz/cal?user_id=5a8wC9uwSc0_IaUUMUFw)>  
ありがとうございます！  
<<https://twitter.com/zoom>> <<https://www.linkedin.com/company/zoom-video-communications/>> <<https://blog.zoom.us/>>  
Copyright ©2021 Zoom Video Communications, Inc. All rights reserved.

- ②「Zoom Meetingsを開く」をクリックする。

us02web.zoom.us/j/81487589218?tk=ZFTZUgpKAm3MFGqN2gH3Rw-hgoQMVB79aWeiSk-yfEI.DQIAAAAS-QnvYhZSV3BEUWV1ZVJxaWtERERvQI82a0t

zoom

Zoom Meetingsを開きますか？  
https://us02web.zoom.usがこのアプリケーションを開く許可を求めています。

Zoom Meetingsを開く キャンセル

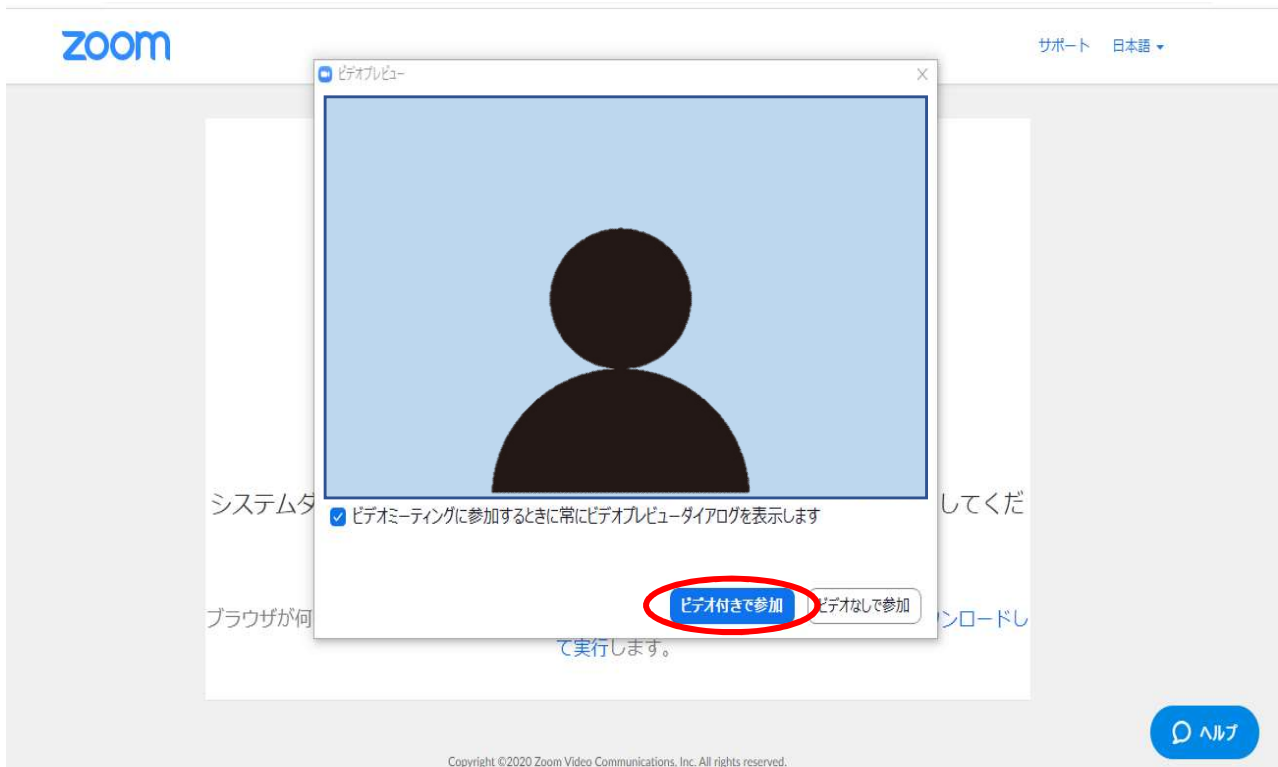
起動中...

②ここをクリックする。

システムダイアログが表示されたら [Zoomミーティングを開く] をクリックしてください。

ブラウザが何も表示しない場合、ここをクリックし、ミーティングを起動するかZoomをダウンロードして実行します。

- ③ビデオプレビューの画面が表示されるので、「ビデオ付きで参加」をクリックする。

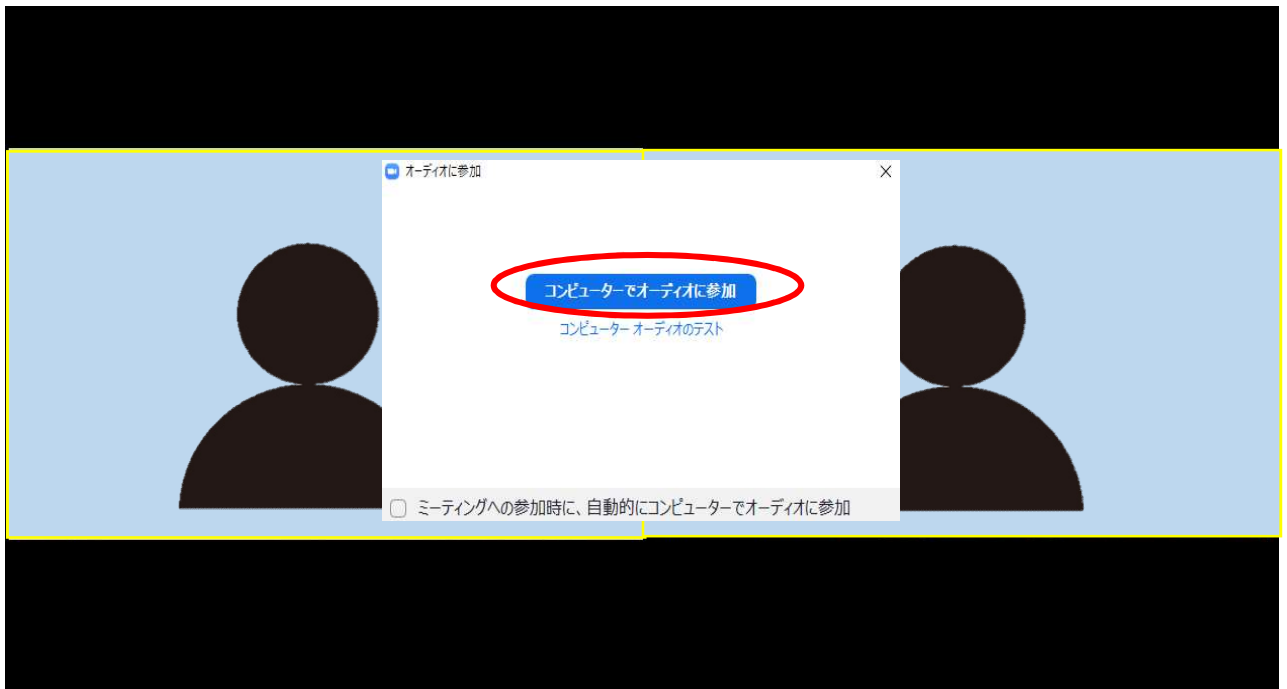


- ④研修ホストの参加許可待ちの状態になります。許可されるまでしばらくお待ちください。

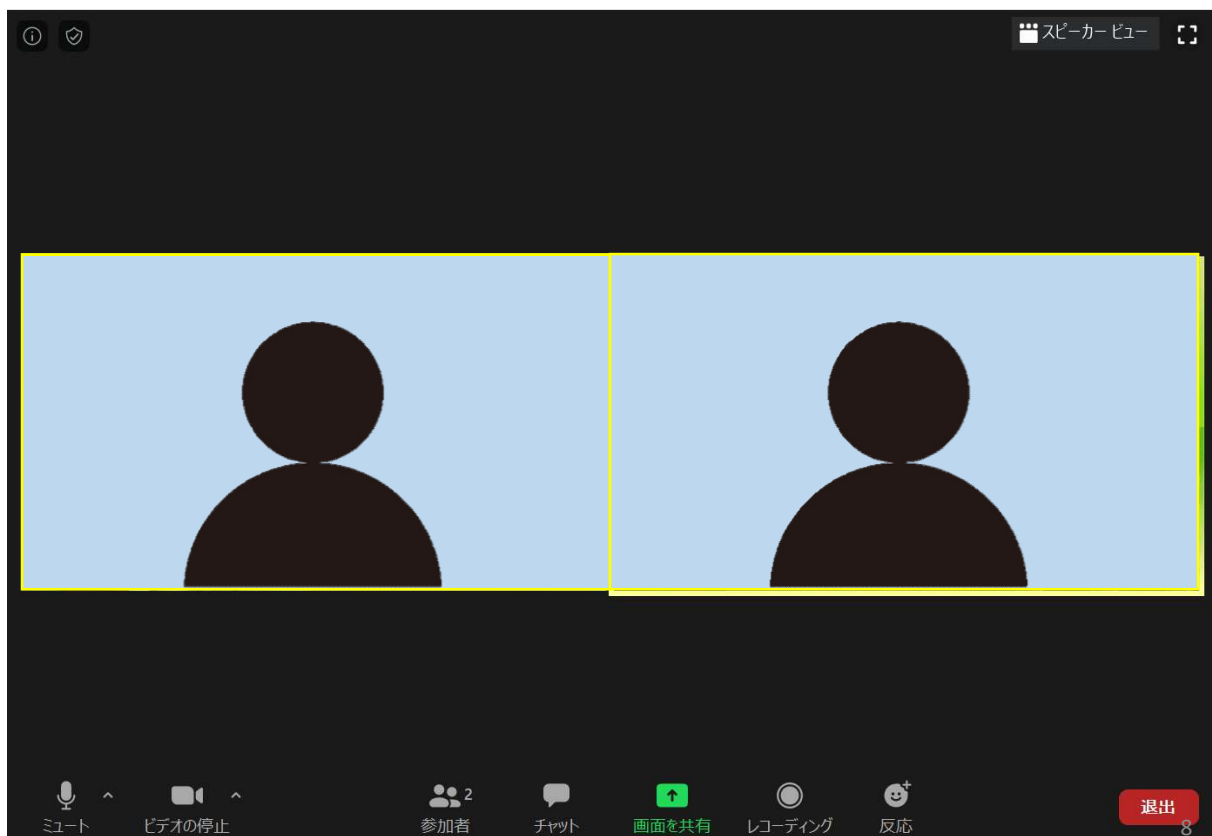


※許可を待っている間、ここをクリックすると音量やカメラのテストができます、調整してみてください。

- ⑤ホストから参加を許可されると、「オーディオに参加」のメッセージが出るので、「コンピュータでオーディオに参加」をクリックする。



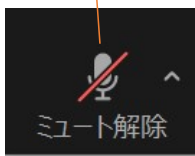
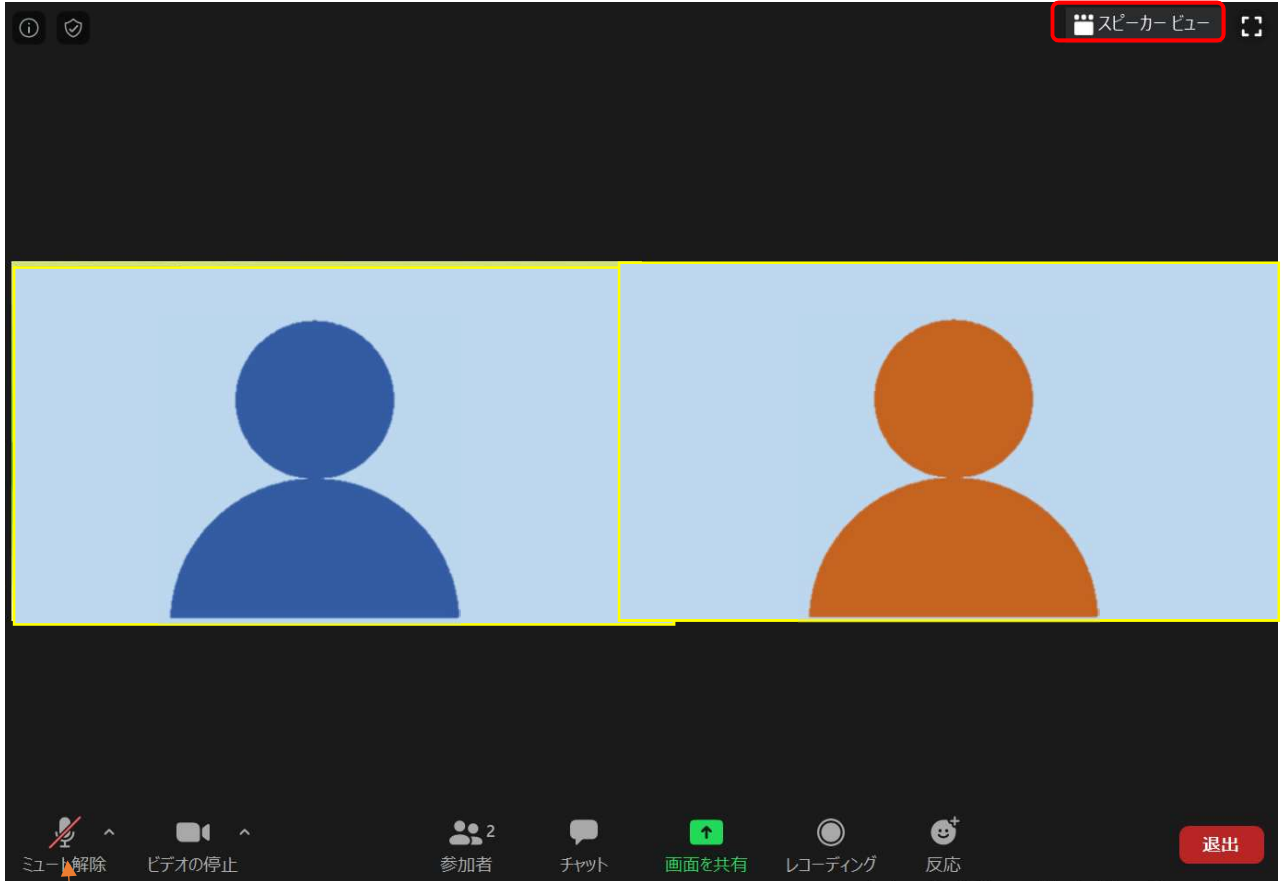
- ⑥講師や他の参加者が映った画面に移行しますので、映像や音声の状態を確認してください。



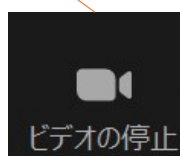


# 5 ミーティング画面の使い方

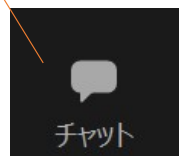
参加者の表示方法を切り替えるボタンです。



音声のON/OFFを切り替えることができます。受講生の方は基本的に**OFF**にしてください。



ビデオのON/OFFを切り替えることができます。受講生の方は常時**ON**にしてください。



参加者や講師に対して文章を送ることができる機能です。講師への質問等があるときはここで入力してください。



参加者や講師に対して「拍手」や「賛成」を送ることができます。講師から反応を求められたときに使う機能です。



「画面を共有」、  
「レコーディング」は研修中は使用しません。



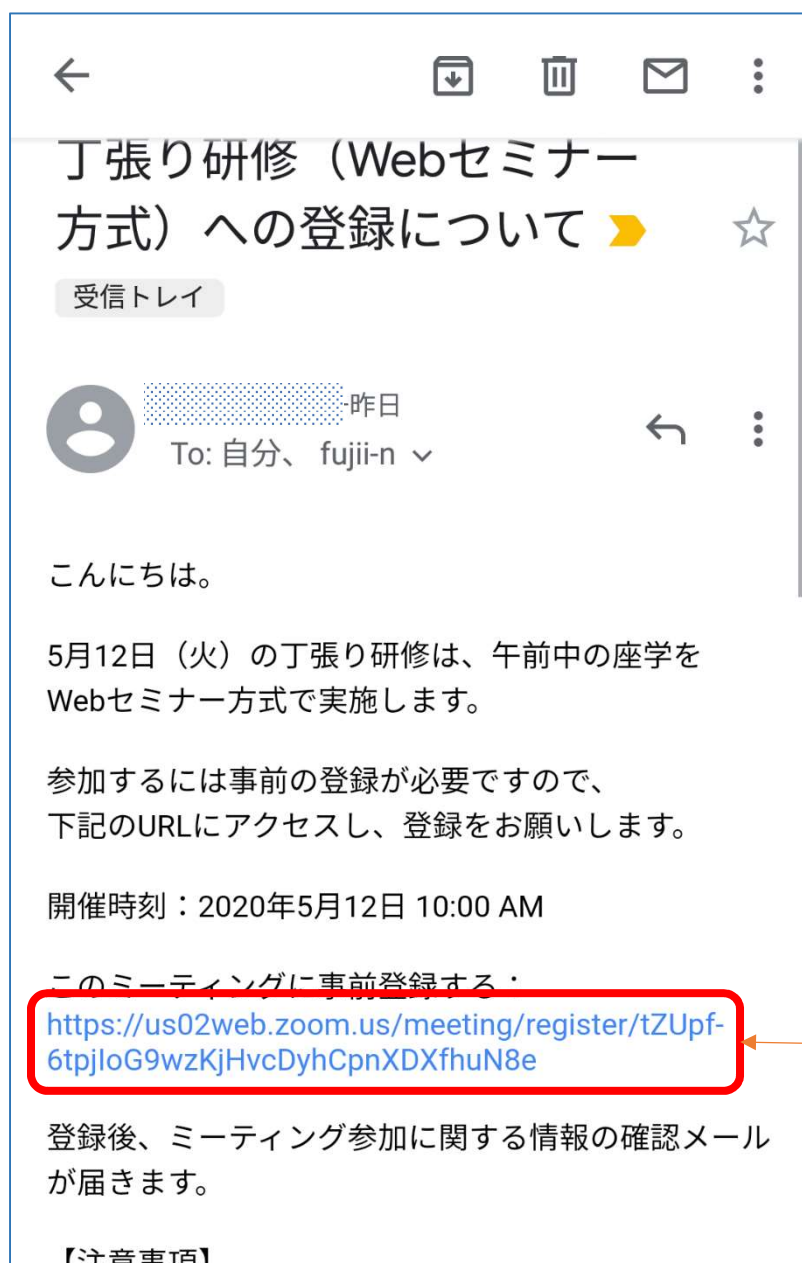
研修が終了したら「退出」ボタンを押してください。9

## 《タブレットの場合》

タブレットで研修を受講する場合は、Zoomのアプリをインストールする必要があります。

### ○Webセミナーへの参加登録

①センターからのメールに記載されたURLにアクセスする。



①ここにアクセス

## ②登録ページで氏名、メールアドレスを入力して登録

### ミーティング登録

I'm not a robot   
reCAPTCHA  
Privacy - Terms

②名・姓・  
メールアドレスを  
入力

③「私はロボットでは  
ありません」にチェッ  
クを入れ、登録ボタ  
ンをクリックする。

## ③登録完了画面が表示され、受講用のURL、パスワードが 記載されたメールが届きます。研修当日まで消さないよ うにお願いします

### 登録完了画面

ミーティング登録が承認されま  
した

#### 丁張り研修 (1回目)

2020年5月12日 10:00 AM  
大阪、札幌、東京  
ミーティングID: 814-8758-9218

5月12日 (火) の丁張り研修は、午前中の座学をWebセミ  
ナー方式で行います。

登録はいつでもキャンセルできます。

### 確認メール

ご質問はこちらにご連絡ください: [naru23camel@gmail.com](mailto:naru23camel@gmail.com)

日時: 2020年5月12日 10:00 AM 大阪、札幌、東京

PC、Mac、Linux、iOS、またはAndroidからご参加  
ください: [ここをクリックして参加](#)

パスワード: 215008

注: このリンクは他の人と共有できません。あなた  
専用です。  
[カレンダーに追加](#) [Googleカレンダーに追加](#) [Yahoo  
カレンダーに追加](#)

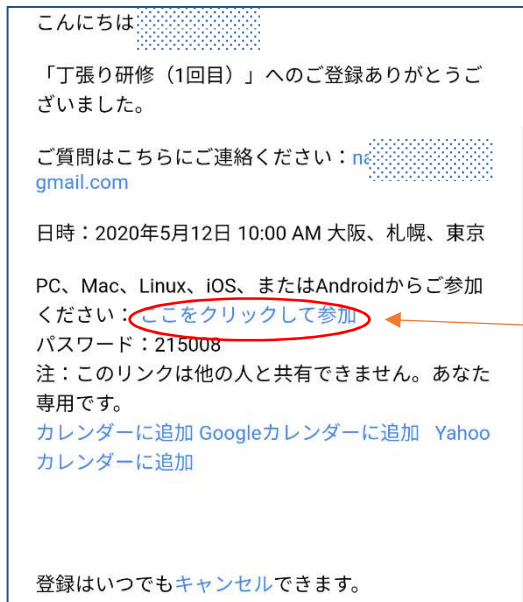
登録はいつでもキャンセルできます。

研修当日はここか  
らアクセス

# ○当日の受講方法

- ①センターからの確認メールに記載された受講用URLにアクセス。

※研修開始の1時間前から参加申請を受け付けます。



①ここからアクセス

- ②「Zoom cloud meeting」をインストールします。



※アプリがダウンロード済の場合はこちらから参加

※受講IDはここに表示されるので、メモするか、クリップボードにコピーしておくと便利です。

②ここをクリックしてアプリをGoogle playからダウンロードし、インストールします。iPhone・iPadの場合はapple storeからダウンロードしてください。

③アプリのインストールが完了したら「ミーティングに参加」をクリックし、IDとパスワードを入力する。



(1)「ミーティングに参加」をクリック



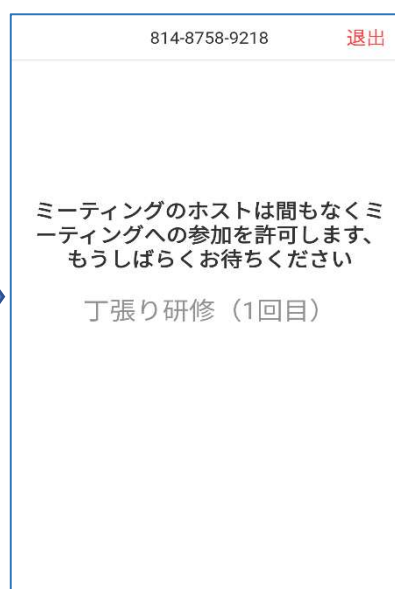
(2)IDを入力する  
※IDはアプリのインストール前の画面に表示されます。



(3)パスワードを入力する。  
※パスワードは確認メールに記載されています。



(4)ビデオ付きで参加をクリック



(4)研修ホストの参加許可を待つ



(5)許可されるとミーティング画面が表示される。

## 6 受講確認の方法

### ①写真付身分証明書の提出

本人確認のため、顔写真付きの証明書（CPDS技術者証、免許証等）のコピーを研修申込時に添付していただきます。受講者の変更をする場合は添付資料の変更も併せてお願いします。

※CPDSの学習履歴の登録を希望される方は、CPDS技術者証の写しを送付してください。

### ②開始時の出欠確認

センターから送られる受講用URLにアクセスし、ホストから参加を許可された場合に出席とみなします。

### ③研修中の受講確認

受講者は常時「ビデオON」の状態とし、センター職員がカメラ映像により受講を確認します。

なお、研修中にZoom画面のスクリーンショットを撮影し、加点研修及びCPDの報告に使用します。

### ④確認テスト（加点研修の場合）

講義終了後、チャットにURLを書き込みますので、Web上で回答いただき、送信してください。